

Nepton-työajanseuranta

Sisällys

Kirjautuminen	2
Leimaaminen mobiilinäkymässä	3
Leimaaminen tietokoneen selainnäkössä	6
Leiman korjaaminen mobiilinäkymässä	8
Leiman korjaaminen työpöytänäkössä	10
Näkymän vaihtaminen mobiili-/työpöytänäköön	11
Leimaustapahtumien näkymän muuttaminen	12
Tapahtumien raportointi	14
Pikakuvakkeen lisääminen puhelimen/tabletin näytölle	16

Kirjautuminen

Suunnista nettiselaimella osoitteeseen: <https://go.nepton.com/> ja etsi työyhteisösi (Kaikille yhteisesti Suupohjan seutupalvelukeskus)



Suora osoite on: <https://go.nepton.com/login.aspx?deploymentID=1867&cc=821e03>

EDU-tunnuksilla linkki on: <https://go.nepton.com/msal.aspx?deploymentID=1867&cc=821e03&id=227>

Nepton-kirjautuminen



Nepton-Edu -kirjautuminen



Kirjautuminen onnistuu painamalla "Kirjaudu sisään" -painiketta. Kirjautuminen tapahtuu työkoneelta automaattisesti sinun käyttöoikeuksillasi, eikä käyttäjätunnusta tarvitse syöttää. Kännykällä tms. kirjautumisessa tarvitset työ sähköpostiosoitteesi ja salasanasasi.

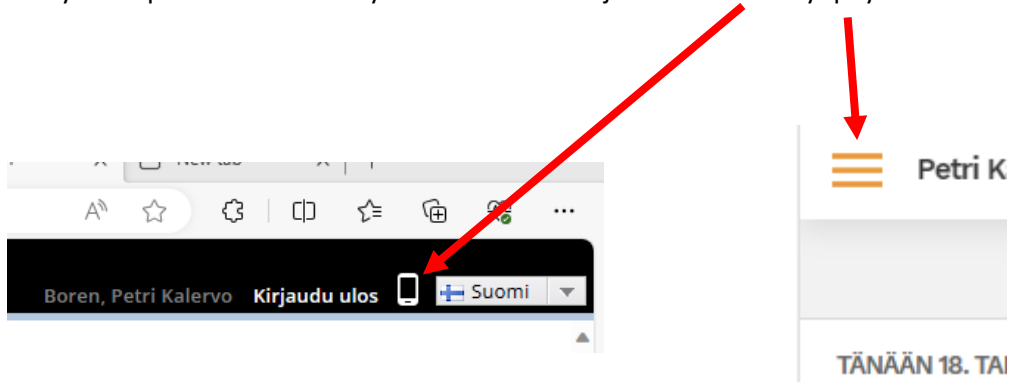
Klikkaa kirjaudu sisään.

Työkoneelta tämä kirjaa sinut automaattisesti sisään. Tarvittaessa syötä työ sähköpostisi ja salasanasasi.



Leimaaminen mobiilinäkymässä

Mobiilinäkymää voi käyttää myös tietokoneen selaimessa klikkaamalla puhelinkuvaketta. Takaisin normaalinäkymään pääset vasemman yläreunan valikosta ja valitsemalla ”Työpöytäversio”.



Kirjautumisen jälkeen avautuu valikko, josta leimaamisen voi tehdä. Työn aloitus leimataan valitsemalla ”Aloita”. Lounas leimataan valitsemalla ”Ruokatauko”-kohdasta aloita, ja paluu lounaalta töihin leimaamalla Työ-kohtaan ”Jatka”. Työpäivä päätetään leimaamalla ”Työ” -kohtaan pysäytä.



Lisää leimausvaihtoehtoja, kuten ”Etätyö” tai ”Sairas”, löytyy plus-merkin, eli ”Lisää tapahtuma”, kautta.

Lisää tapahtuma ✕

PERUSTIEDOT

Tapahtumatyyppi
Etätyö

Aloitusaika
08.11.2018 10:12

Lopetusaika
08.11.2018 TTMM

Kuvaus

PROJEKTIT (1)

YLITYÖ (OLETUS)

TYÖLISÄT (0)

Tallenna Peruuta

Lopetusaikaa on hyvä käyttää esim. "Loma" -leimauksen yhteydessä, sillä tämä asettaa myös puhelinvaihteeseen tiedon paluun ajankohdasta.

Valitse pudotusvalikosta tapahtumatyyppi. Voit tarvittaessa syöttää tapahtumalle aloitus- ja lopetusajan, normaalitilanteessa näitä ei syötetä, vaan leimaus tapahtuu reaaliajassa. Lopuksi paina "Tallenna".

Joissakin tilanteissa ohjelma ehdottaa työaikaa normityöaikasi mukaan, esim. 8.00-16.15 välille, tällöin voi olla tarpeen asettaa leima reaaliaikaisena, joka tapahtuu painamalla vihreää nuolta aloitusajan vieressä.

Tapahtumatyyppi Matka-aika

Aloitusaika 23.01.2024 08:00

Lopetusaika 23.01.2024 16:15

Huomautus

Tallenna Peruuta

Tapahtumatyyppi Matka-aika

Aloitusaika 23.01.2024 7:42

Lopetusaika 23.01.2024 TTMM

Huomautus

Hyväksyntä -

Tallenna Peruuta

Joidenkin leimatyyppien valinnan jälkeen avautuu lisävalikko, jossa voi asettaa tapahtuman tarkemmin. Ks. kuva alla: "Sairas" → "Sairas/Lapsi sairas/..."

Tapahtumatyyppi
Sairausloma

Aloitusaika
23.01.2024 08:00

Lopetusaika
23.01.2024 16:15

Lisätiedot
Sairas

Korvaus
Palkallinen

Kerryttää lomapäiviä

Huomautus

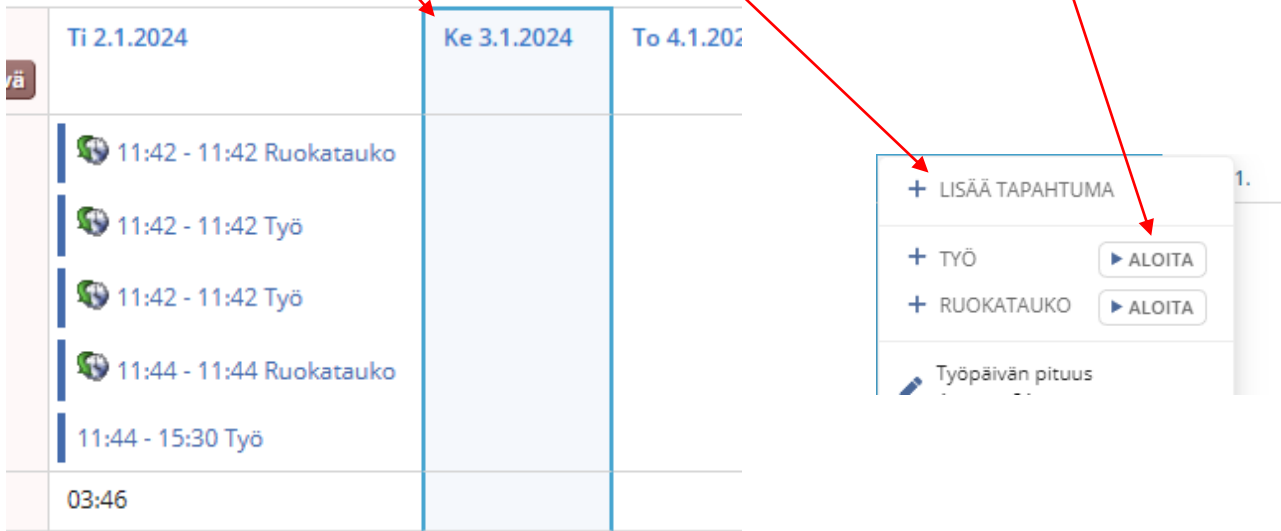
Tallenna Peruuta

Lisätiedot
Sairas
Lapsi sairas
Työtapaturma
Työmatkatapaturma
Vapaa-ajan tapaturma

Leimaaminen tietokoneen selainäkymässä

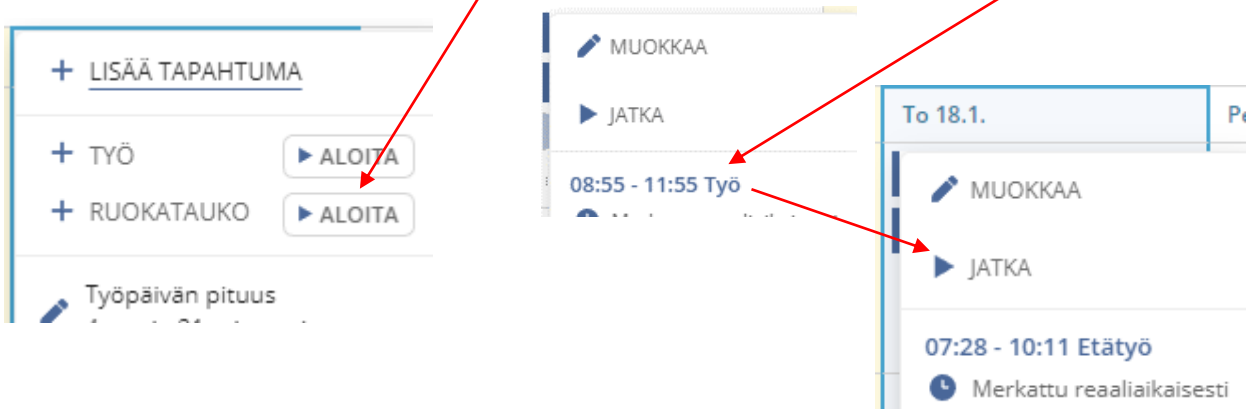
Klikkaa päivämäärää, jolloin pysty aloittamaan työn klikkaamalla ”Työ” -kohdasta ”Aloita”. Mikäli tarpeen on leimata esim. ”Etätyö”, klikkaa ”Lisää tapahtuma”.

01.01.2024 - 31.01.2024



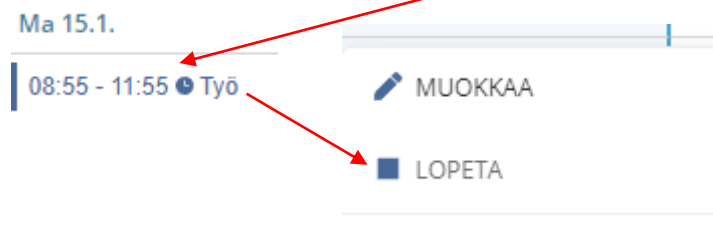
The screenshot shows a calendar interface for the period 01.01.2024 - 31.01.2024. A date selection menu is open for Tuesday, January 2, 2024. The menu includes options: + LISÄÄ TAPAHTUMA, + TYÖ (with an ALOITA button), + RUOKATAUKO (with an ALOITA button), and Työpäivän pituus. Below the menu, a list of events is visible for the selected date: 11:42 - 11:42 Ruokatauko, 11:42 - 11:42 Työ, 11:42 - 11:42 Työ, 11:44 - 11:44 Ruokatauko, and 11:44 - 15:30 Työ. The total time for the day is 03:46.

Lounas leimataan klikkaamalla ”Ruokatauko” – Aloita. Lounaalta paluun voi tehdä klikkaamalla ”Työ” -kohtaan ”Jatka”.



The screenshot shows a calendar interface with two event modification menus. The first menu is for a lunch break event (Ruokatauko) and includes options: + LISÄÄ TAPAHTUMA, + TYÖ (with an ALOITA button), + RUOKATAUKO (with an ALOITA button), and Työpäivän pituus. The second menu is for a work event (Työ) and includes options: MUOKKAA, JATKA, and LOPETA. The third menu is for a work event (Työ) and includes options: MUOKKAA, JATKA, and LOPETA. The fourth menu is for a work event (Työ) and includes options: MUOKKAA, JATKA, and LOPETA. The fifth menu is for a work event (Työ) and includes options: MUOKKAA, JATKA, and LOPETA.

Työn päättäminen iltapäivällä, eli työpäivän lopetus, tapahtuu klikkaamalla ”Työ” – ”Lopeta”



The screenshot shows a calendar interface for Monday, January 15, 2024. A work event (Työ) is selected for the time 08:55 - 11:55. The modification menu is open, showing options: MUOKKAA and LOPETA.

Tapahtumatyyppin valinta, eli käyttäessäsi esim. "Etätyö" -leimaa.

Valitse "Lisää tapahtuma" klikkaamalla päivää.

Ma 15.1.
00:00 11:00 TUA
Saldo

+ LISÄÄ TAPAHTUMA

+ TYÖ ▶ ALOITA

+ RUOKATAUKO ▶ ALOITA

Valitse tapahtumatyyppi pudotusvalikosta.

Tapahtumatyyppi Etätyö

Aloitusaika 23.01.2024 08:18

Lopetusaika 23.01.2024 TTMM

Huomautus

Hyväksyntä -

YLITYÖ (OLETUS)

Klikkaa tallenna.

✓ Tallenna ✕ Peruuta

Tarvittaessa voit valita mahdollisen ylityön käsittelyn.

Vaihtoehtoina ovat ylityön lisääminen palkkaan ja ylityön lisääminen saldoon.

Yleensä tähän ei tarvitse valita mitään, oletus on, että normityöpäivän ylittävät tunnit kertyvät saldoon. Ohjelma huomioi tässä liukumien asetetut rajat, esim. 7.00-19.00, joiden ulkopuolella saldoa ei kerry ilman ylityö-valintaa

YLITYÖ

Oletus: Tunti tunnista - Saldo

Ylityö - Palkkaan

Ylityö - Saldo

Leiman korjaaminen mobiilinäkymässä

1.



Valitse korjattavan leiman päivä

Kalenterista voit valita haluamasi päivämäärän

Klikkaa korjattavaa leimaa

TI 2. TAMMI 9:02 (+2:58)

Työ 11:42 - 11:42 JATKA

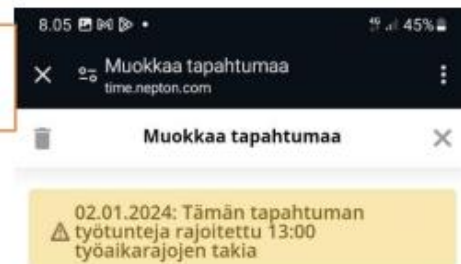
Ruokatauko 11:42 - 11:42 JATKA

Työ 11:42 - 11:42 JATKA

Ruokatauko 11:44 - 11:44 JATKA

Työ 11:44 - 08:03 (Ke) JATKA

2.



Muokkaa tapahtumaa

02.01.2024: Tämän tapahtuman työtunteja rajoitettu 13:00 työaika rajojen takia

Tapahtumatyyppi Työ

Aloitusaika 02.01.2024 11:44

Lopetusaika 02.01.2024 15:30

Huomautus

Hyväksyntä

YLITYÖ (OLETUS)

TAPAHTUMAN TIEDOT (EI HYVÄKSYTTY)

Tallenna

Korjaa tarpeen mukaan tapahtumatyyppi, päivämäärä ja kellonaika klikkaamalla niiden 'lokeroa'

Kirjoita selitys "Huomautus"-kenttään

Lopuksi klikkaa tallenna

Valitse oikea päivämäärä, jos korjaus on tarpeen



Muokkaa tapahtumaa

2024 ti 2. tammik.

tammikuu 2024

1 2 3 4 5 6 7

8 9 10 11 12 13 14

15 16 17 18 19 20 21

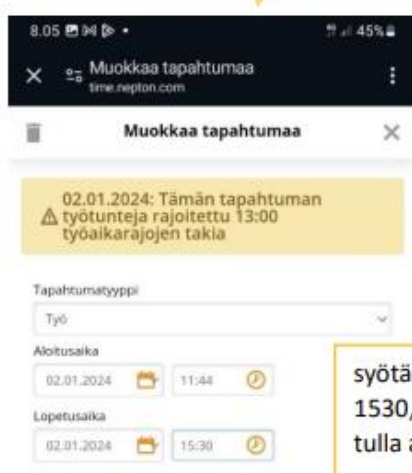
22 23 24 25 26 27 28

29 30 31

ASETA

PERU

TYHJENNÄ



Muokkaa tapahtumaa

02.01.2024: Tämän tapahtuman työtunteja rajoitettu 13:00 työaika rajojen takia

Tapahtumatyyppi Työ

Aloitusaika 02.01.2024 11:44

Lopetusaika 02.01.2024 15:30

Huomautus

syötä kellonaika esim. 1530, kaksoispiste pitäisi tulla automaattisesti



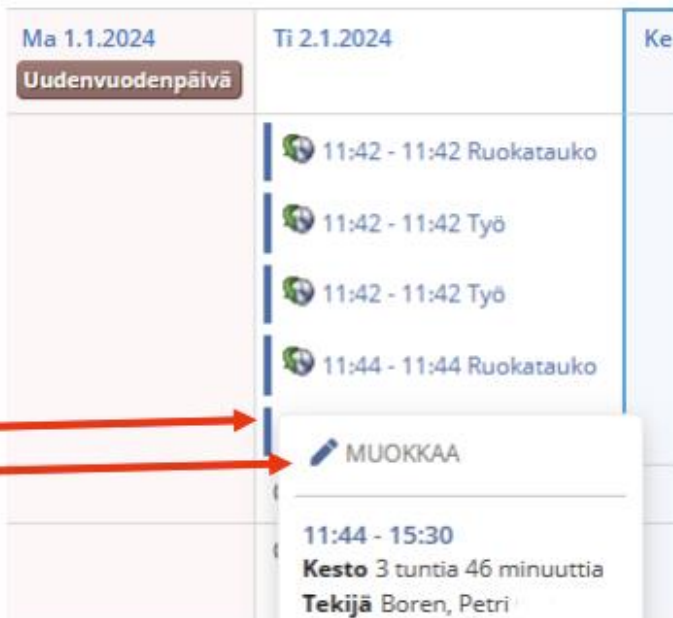
1 2 ABC 3 DEF

4 GHI 5 JKL 6 MNO Seuraava

7 PQRS 8 TUV 9 WXYZ *+#

* 0 + # ,

Leiman korjaaminen työpöytä näkymässä



Klikkaa korjattavaa leimaa ja valitse valikosta "Muokkaa"

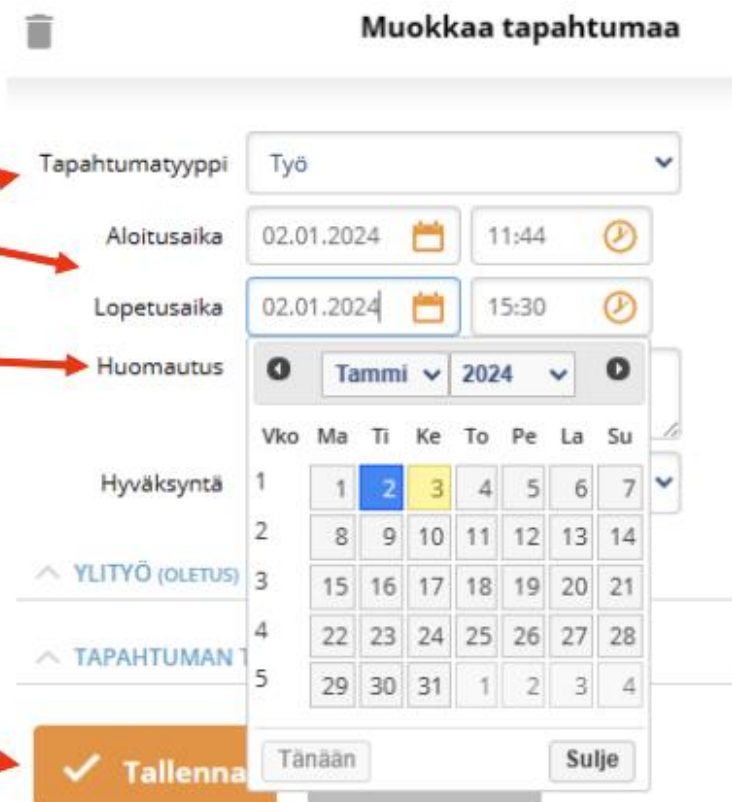
Ma 1.1.2024
Uudenvuodenpäivä

Ti 2.1.2024

- 11:42 - 11:42 Ruokatauko
- 11:42 - 11:42 Työ
- 11:42 - 11:42 Työ
- 11:44 - 11:44 Ruokatauko

MUOKKAA

11:44 - 15:30
Kesto 3 tuntia 46 minuuttia
Tekijä Boren, Petri



Muokkaa tapahtumaa

Korjaa tapahtumatyyppi ja ajat tarpeen mukaan

Lisää huomautus-kenttään selitys korjaukselle

Klikkaa tallenna

Tapahtumatyyppi Työ

Aloitusaika 02.01.2024 11:44

Lopetusaika 02.01.2024 15:30

Huomautus

Hyväksyntä

YLITYÖ (OLETUS)

TAPAHTUMAN

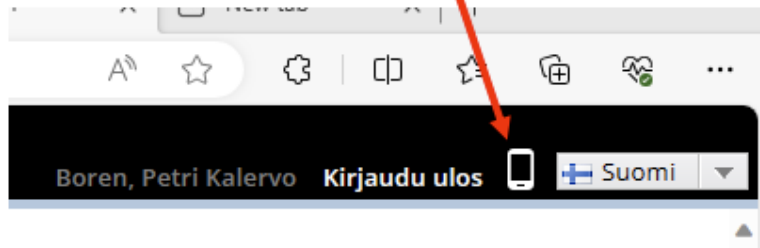
Tallenna

Tänään Sulje

Vko	Ma	Ti	Ke	To	Pe	La	Su
1	1	2	3	4	5	6	7
2	8	9	10	11	12	13	14
3	15	16	17	18	19	20	21
4	22	23	24	25	26	27	28
5	29	30	31	1	2	3	4

Näkymän vaihtaminen mobiili-/työpöytänäkymään

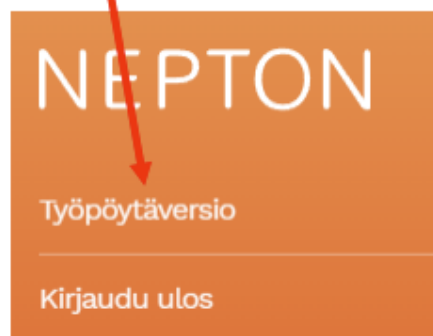
Pääset mobiilinäkymään klikkaamalla puhelinkuvaketta



Takaisin selainnäköön pääset klikkaamalla vasemman yläreunan valikkokuvaketta

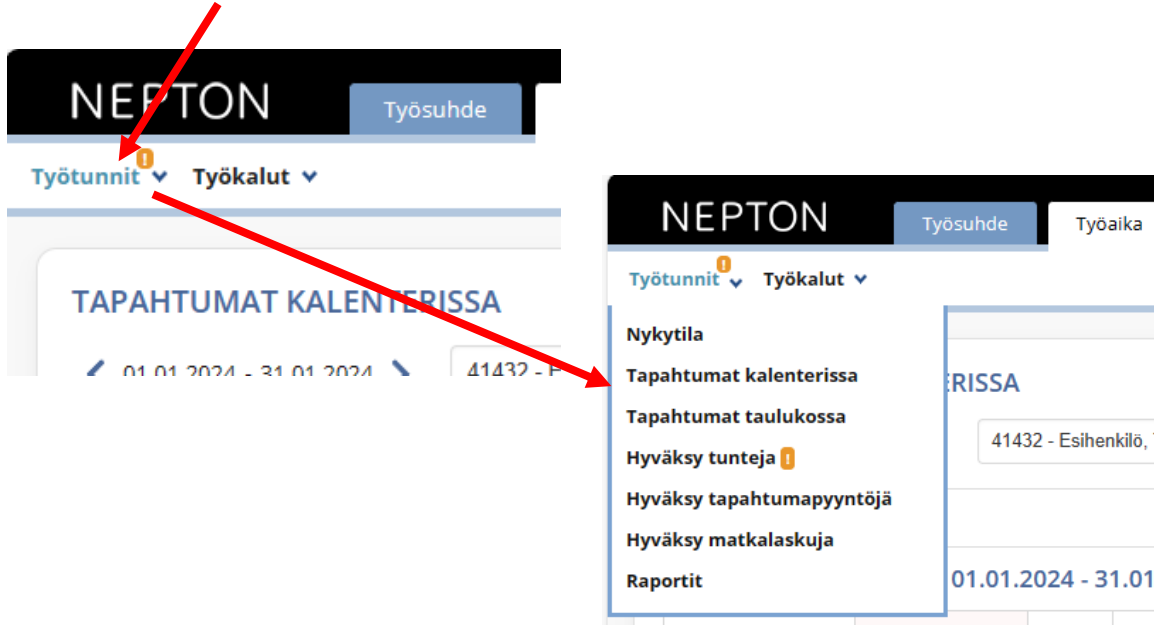


Klikkaamalla "Työpöytäversio", pääset takaisin selainnäköön



Leimaustapahtumien näkymän muuttaminen- Työpöytänäkömä

Valinta onnistuu "Työtunnit" -valikon kautta.



Tapahtumat kalenterinäkömässä

NEPTON Työsuhde Työaika Tukipalvelu Priima Kiva Work

Työtunnit

TAPAHTUMAT KALENTERISSA

01.01.2024 - 31.01.2024 1 - TestiSPK, Testi PÄIVITÄ MASSATOIMINNOT TYÖKALUT

PALKKA

1 - TestiSPK, Testi, 01.01.2024 - 31.01.2024

Viikko (1/2024)	Ma 1.1.	Ti 2.1.	Ke 3.1.	To 4.1.	Pe 5.1.	La 6.1.	Su 7.1.	Yhteensä
Tapahtumat	Uudenvuodenpäivä	08:00 - 24:00 Vuosiloma	24h Vuosiloma	24h Vuosiloma	00:00 - 16:00 Vuosiloma	Loppiainen		
Säännöllinen työaika								00:00
Kertymät [Saldo]	00:00	00:00	00:00	00:00	00:00	00:00	00:00	00:00

Viikko (2/2024)	Ma 8.1.	Ti 9.1.	Ke 10.1.	To 11.1.	Pe 12.1.	La 13.1.	Su 14.1.	Yhteensä
Tapahtumat	08:00 - 15:45 Työ 11:00 - 12:00 Ruokatauko	08:00 - 16:00 Työ 11:00 - 12:00 Ruokatauko	08:00 - 11:00 Työ 11:20 - 11:30 Ruokatauko 11:20 - 16:00 Työ	08:00 - 12:00 Työ 12:35 - 16:30 Työ	08:00 - 11:30 Työ 12:00 - 16:15 Työ			
Työaika sisältäen poissaolot	06:45	07:00	07:30	07:55	07:45			36:55
Säännöllinen työaika [Työ] [Lainattu kerymästä: Saldo]	07:15 06:45 00:30	07:15 07:00 00:15	07:15 07:15	07:15 07:15	07:15 07:15			36:15 35:30 00:45
Kertymät [Saldo]	-00:30 (-00:30)	-00:45 (-00:15)	-00:30 (+00:15)	00:10 (+00:40)	00:40 (+00:30)	00:40	00:40	00:40 (+00:40)

Viikko (3/2024)	Ma 15.1.	Ti 16.1.	Ke 17.1.	To 18.1.	Pe 19.1.	La 20.1.	Su 21.1.	Yhteensä
Tapahtumat	08:00 - 16:00 Työ 08:30 - 09:30 Ruokatauko 10:00 - 11:00 Oma asia	08:00 - 24:00 Sairausloma Palkallinen	00:00 - 15:45 Sairausloma Palkallinen	08:00 - 11:00 Työ 11:00 - 11:20 Ruokatauko 13:52 - 14:10 Oma asia 14:10 - 14:26 Työ	08:00 - 15:45 Työ 11:00 - 12:00 Ruokatauko			
Työaika sisältäen poissaolot	06:00	07:15	07:15	03:16	06:45			30:31
Säännöllinen työaika [Työ] [Sairausloma] [Oma asia] [Lainattu kerymästä: Saldo]	07:15 06:00 01:00 00:15	07:15 07:15	07:15 07:15	07:15 03:16 00:18 03:41	07:15 06:45 00:30			36:15 16:01 14:30 01:18 04:26

Tapahtumat taulukkonäkymässä

TAPAHTUMAT TAULUKOSSA											
01.01.2024 - 31.01.2024		Hae		Henkilö		1 - TestiSPK, Testi		Tulosta			
1 - TestiSPK, Testi, 1.1.2024 - 31.1.2024											
Päivämäärä	Tapahtumat	Huomautus	Työaika sisältäen poissaolot	Työ	Sairausloma	Oma asia	Lainattu kertymästä: Saldo	Välisumma	Tehty saldoon	Yhteensä	Saldo
Ma 1.1.2024	Uudenvuodenpäivä										00:00
Ti 2.1.2024	08:00 - 24:00 Vuosiloma										00:00
Ke 3.1.2024	24h Vuosiloma										00:00
To 4.1.2024	24h Vuosiloma										00:00
Pe 5.1.2024	00:00 - 16:00 Vuosiloma										00:00
La 6.1.2024	Loppipäivä										00:00
Su 7.1.2024											00:00
Viikko 1 yht.											00:00
Ma 8.1.2024	08:00 - 15:45 Työ 11:00 - 12:00 Ruokatauko		06:45	06:45			00:30	07:15		07:15	-00:30 (-00:30)
Ti 9.1.2024	08:00 - 16:00 Työ 11:00 - 12:00 Ruokatauko		07:00	07:00			00:15	07:15		07:15	-00:45 (-00:15)
Ke 10.1.2024	08:00 - 11:00 Työ 11:00 - 11:20 Ruokatauko 11:20 - 11:30 Ruokatauko 11:20 - 16:00 Työ		07:30	07:15				07:15	00:15	07:30	-00:30 (+00:15)
To 11.1.2024	08:00 - 12:00 Työ 12:00 - 12:35 Ruokatauko 12:35 - 16:30 Työ		07:55	07:15				07:15	00:40	07:55	00:10 (-00:40)
Pe 12.1.2024	08:00 - 11:30 Työ 11:30 - 12:00 Ruokatauko 12:00 - 16:15 Työ		07:45	07:15				07:15	00:30	07:45	00:40 (+00:30)
La 13.1.2024											00:40
Su 14.1.2024											00:40
Viikko 2 yht.			36:55	35:30			00:45	36:15	01:25	37:40	00:40 (+00:40)
Ma 15.1.2024	08:00 - 16:00 Työ 08:30 - 09:30 Ruokatauko 10:00 - 11:00 Oma asia		06:00	06:00		01:00	00:15	07:15		07:15	-00:35 (-01:15)
Ti 16.1.2024	08:00 - 24:00 Sairausloma Palkallinen		07:15		07:15			07:15		07:15	-00:35
Ke 17.1.2024	00:00 - 15:45 Sairausloma Palkallinen		07:15		07:15			07:15		07:15	-00:35
To 18.1.2024	08:00 - 11:00 Työ 11:00 - 11:20 Ruokatauko 13:52 - 14:10 Oma asia 14:10 - 14:26 Työ		03:16	03:16		00:18	03:41	07:15		07:15	-04:34 (-03:59)
Pe 19.1.2024	08:00 - 15:45 Työ 11:00 - 12:00 Ruokatauko		06:45	06:45			00:30	07:15		07:15	-05:04 (-00:30)
La 20.1.2024											
Su 21.1.2024											
Viikko 3 yht.			30:31	16:01	14:30	01:18	04:26	36:15		36:15	-05:04 (-05:44)

Tapahtumien raportointi- Työpöytä näkymä

Raportit löytyvät ”Työtunnit” -valikon alta. Valittavana on useampia erilaisia raportteja.

Työtunnit ▾

TAPAHTUMAT KALETERISSA 01.01.2024 - 31.01.2024

Raportoi

Ajanjakso -

Raportin tyyppi

Valitse henkilöt

Työtunnit ▾

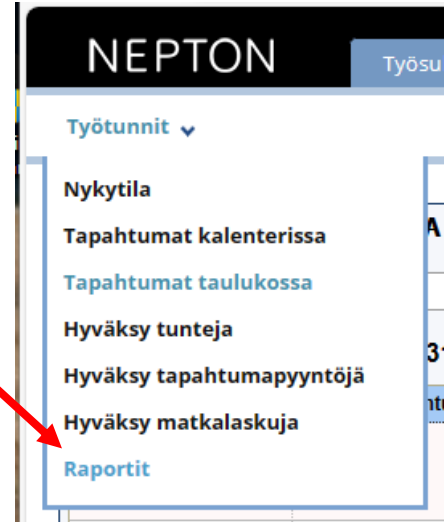
TAPAHTUMAT KALETERISSA 01.01.2024 - 31.01.2024

Raportoi

Ajanjakso -

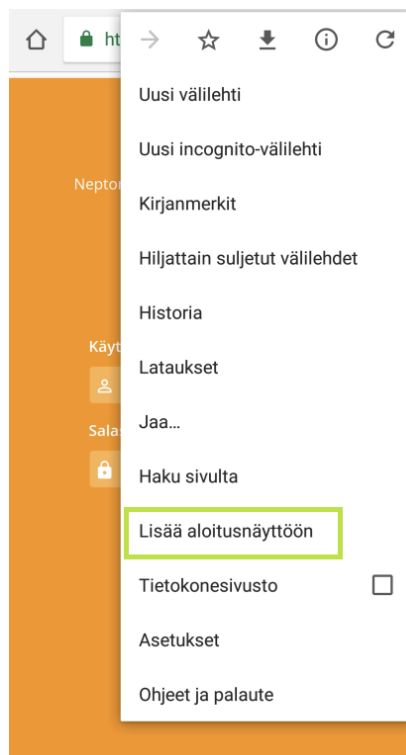
Raportin tyyppi

- Poikkeukselliset kirjaukset
- Poissaolot henkilöittäin
- Ruokailujen yhteenvetoraportti
- Ruokailuraportti
- Sairauslomat henkilöittäin
- Sairauslomat ryhmittäin
- Saldon tapahtumat
- Tapahtumaraportti
- Tapahtumat kalenterissa
- Tapahtumat taulukossa
- Toteutuneen työajan määrä
- Tunnit palkkalajeittain
- Tunnit tapahtumatyypeittäin
- Työajan lyhennysvapaat
- Vuosiloma, ansaitut päivät
- Vuosiloma, käytön seuranta
- Vuosiloma, rullaava kuukausierittely
- Yityöraportti



Pikakuvakkeen lisääminen puhelimen/tabletin näytölle

Chrome – Valitse yläoikealta kolme pistettä ja klikkaa “asenna sovellus”, kuvan mukaisesta kohdasta, mutta teksti voi olla myös “Asenna sovellus”.



iOS – Valitse alareunasta Jaa-painike ja sen jälkeen Lisää kotivalikkoon -painike

